

CLASSE 3

ESERCIZIO n. 1 (Coeff. 2)

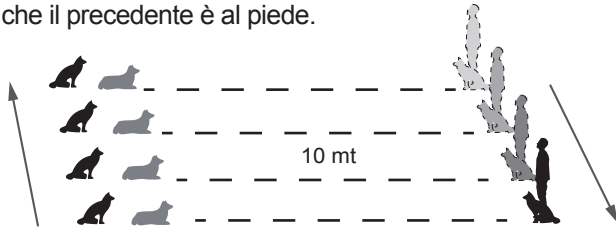
SEDUTO IN GRUPPO 2 MINUTI FUORI VISTA

Conduttori allineati a 4-5 mt. di distanza con cani al piede, al comando lasciare il cane, conduttori fuori vista. Trascorsi 2 minuti, conduttori rientrano in campo e si fermano. Conduttori di fronte ai cani a circa 10 mt. (fine 1° parte)

ESERCIZIO n. 2 (Coeff. 2)

TERRA IN GRUPPO 1 MINUTO e RICHIAMO

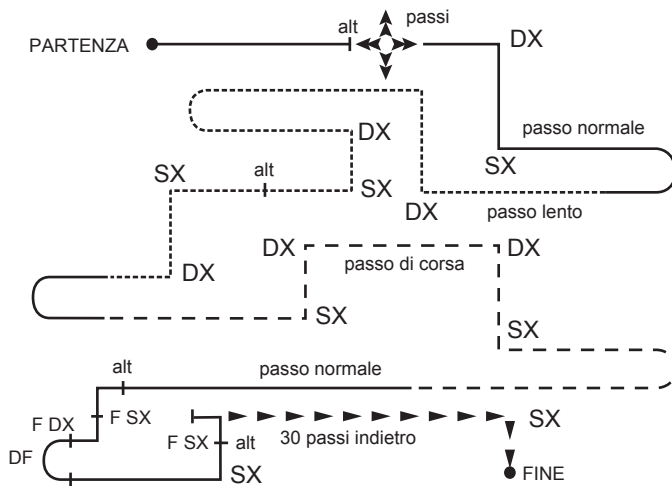
Da SX verso DX: mandare a terra i cani uno per volta. Cani a terra per 1 minuto. Da DX verso SX: richiamo del cane uno per volta. Il commissario si muove verso il prossimo cane solo dopo che il precedente è al piede.



ESERCIZIO n. 3 (Coeff. 3)

CONDOTTA

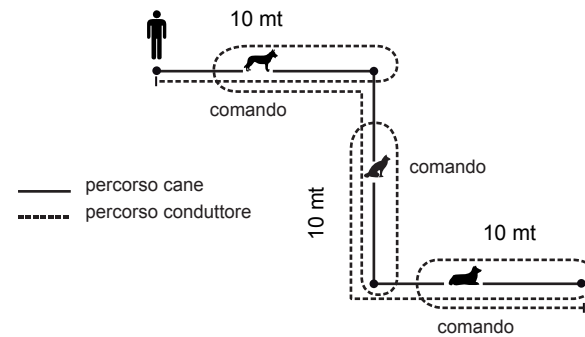
Passo normale, di corsa e lento: svolte a sinistra, destra, dietro front e fermate. Passi da fermo: 2 avanti, 2 indietro, 2 destra, 2 sinistra, fronte destro, fronte sinistro e dietro front. Condotta indietro (15-30 passi) con svolta.



ESERCIZIO n. 4 (Coeff. 3)

FERMO IN PIEDI, SEDUTO E TERRA IN MARCIA

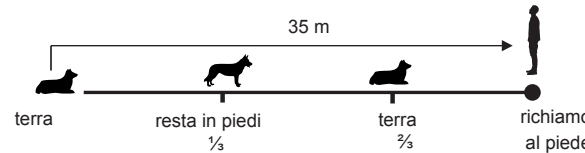
Ogni tratto 10mt. Il commissario da tutti i comandi tranne quelli di svolta ai coni/segni. AVANTI, dopo 5 mt. COMANDO, dopo 5 mt. DIETROFRONT, passato il cane di 2 mt. DIETROFRONT. Ripreso il cane, il conduttore svolta lasciando cono/segno a SX. tessa procedura per le altre 2 posizioni.



ESERCIZIO n. 5 (Coeff. 4)

RICHIAMO CON FERMO IN PIEDI E TERRA

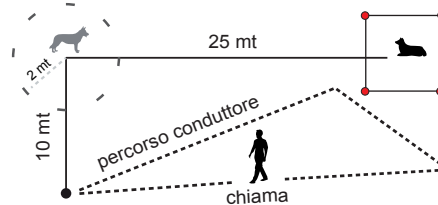
Cane a terra. Conduttore a 35 metri, girarsi verso il cane, COMANDO, fermata "in piedi" a circa 1/3 percorso, dopo 3 sec dalla fermata, COMANDO. A circa 2/3 del percorso fermata "a terra", dopo 3 sec dalla fermata, COMANDO.



ESERCIZIO n. 6 (Coeff. 4)

INVIO A DISTANZA CON DIREZIONI TERRA E RICHIAMO

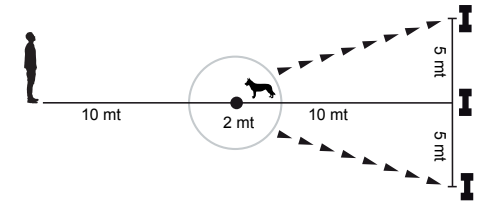
Comunicare al giudice/commissario in quale posizione (in piedi o terra) verrà fermato il cane all'interno del box. COMANDO per inviare il cane nel cerchio (il centro con un marcatore o nulla, NO CONO). Dopo 3 sec COMANDO per mandare il cane al box. MANDARE il conduttore verso il cane, a circa 2 mt dare comando di SVOLTA, circa 10 mt e altro comando di SVOLTA verso il punto di partenza. Dopo circa 10 mt COMANDO per chiamare il cane.



ESERCIZIO n. 7 (Coeff. 3)

RIPORTO DIRETTIVO

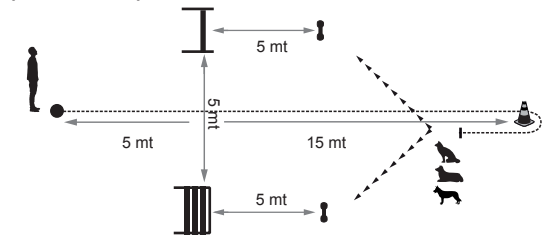
COMANDO per mandare il cane al cono, ferma il cane in piedi per circa 3 sec. COMANDO per mandare il cane verso il riportello sorteggiato che deve riportare e consegnare al piede.



ESERCIZIO n. 8 (Coeff. 4)

INVIO INTORNO AL CONO, POSIZIONI, RIPORTO CON SALTO DI UNA BARRIERA

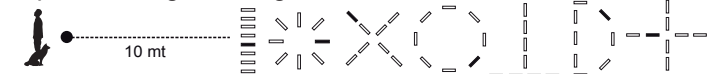
Cane al piede, il commissario va a posizionare i riportelli (5 mt dietro le barriere). COMANDO per mandare il cane a girare intorno al cono. Circa 2 mt dopo il giro (senza aver passato la linea immaginaria dei riportelli) il conduttore ferma il cane. Dopo 3 sec COMUNICARE al conduttore la direzione e COMANDO per riportare il riportello saltando la barriera.



ESERCIZIO n. 9 (Coeff. 3)

DISCRIMINAZIONE OLFATTIVA E RIPORTO

Cane al piede. Consegnare il legnetto precedentemente segnato per circa 5 sec. Far girare il conduttore e posizionare il legnetto assieme ad altri 5-7 legnetti toccandoli con le mani tranne quello segnato. COMANDO per mandare il cane a riportare il legnetto segnato.



ESERCIZIO n. 10 (Coeff. 4)

CONTROLLO A DISTANZA

Cane a terra, conduttore a 15 metri, commissario dietro al cane a 3 metri. Il cane deve fare 6 posizioni: 2 SEDUTO, 2 IN PIEDI, 2 TERRA, 3 sec. circa tra una posizione e l'altra. Torna dal cane, cane in posizione.

