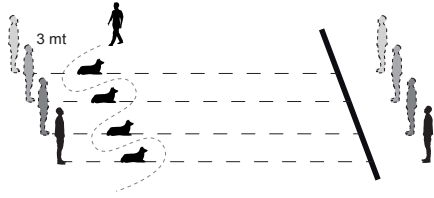


# CLASSE 2

ESERCIZIO n. 1 (Coeff. 2)

## TERRA IN GRUPPO 2 MINUTI CON DISTRAZIONE CONDUTTORI FUORI VISTA

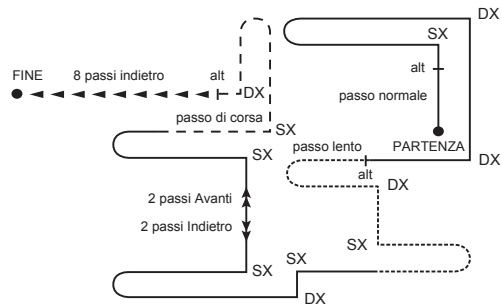
Cani in posizione a 3 m, al comando cani a terra (da sx a dx), lasciare il cane, conduttori fuori vista. Trascorso 1 min il commissario passa tra i cani (slalom avanti e indietro) Dopo 1 min, conduttori 3 mt dietro ai cani, su comando conduttori dai cani, cani in posizione (da dx a sx)



ESERCIZIO n. 2 (Coeff. 3)

## CONDOTTA

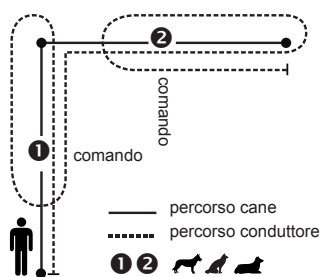
Passo normale, di corsa e lento: svolte a sinistra, destra, dietro front e fermate, 3 passi avanti e 3 passi indietro. Condotta indietro (5-8 passi).



ESERCIZIO n. 3 (Coeff. 3)

## FERMO IN PIEDI SEDUTO TERRA DURANTE LA MARCIA

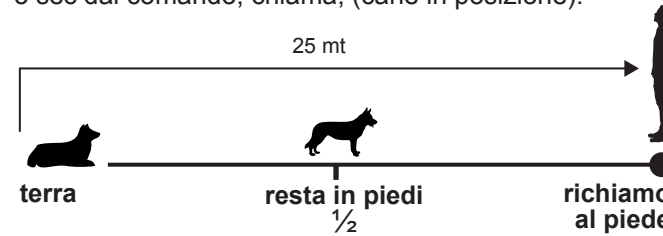
Ogni tratto 10mt. Il commissario da tutti i comandi tranne quelli di svolta ai coni/segni. AVANTI, dopo 5 mt. COMANDO, Dopo 5 mt. DIETROFRONT, passato il cane di 2 mt. DIETROFRONT. Ripreso il cane, il conduttore svolta lasciando cono/segno a SX.



ESERCIZIO n. 4 (Coeff. 4)

## RICHIAMO CON FERMO IN PIEDI

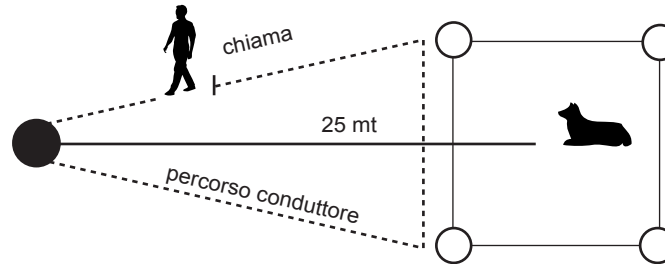
Cane a terra. Conduttore a 25 metri, girarsi verso il cane, chiama, ("in piedi" a circa 1/2 percorso) dopo 3 sec dal comando, chiama, (cane in posizione).



ESERCIZIO n. 5 (Coeff. 4)

## INVIO IN AVANTI NEL QUADRATO (25 mt)

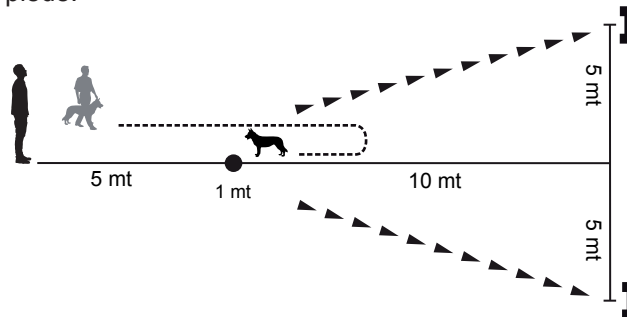
Comunicare al giudice/commissario in quale posizione (in piedi o terra) verrà fermato il cane all'interno del box. COMANDO per inviare il cane. Vai verso il cane, a circa 2 mt dal cono svolta a sinistra (x 3 mt), ancora sinistra x circa 10 mt, chiama il cane e avanti al punto di partenza.



ESERCIZIO n. 6 (Coeff. 3)

## RIPORTO DIRETTIVO

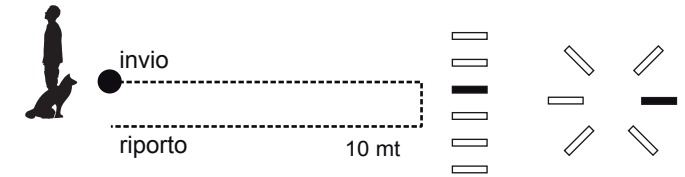
Il conduttore porta il cane verso il cono/marcatore, dietro front su comando del commissario, ferma il cane in piedi e torna al punto di partenza. Manda il cane verso il riportello sorteggiato che deve riportare e consegnare al piede.



ESERCIZIO n. 7 (Coeff. 4)

## DISCRIMINAZIONE OLFATTIVA E RIPORTO

Cane al piede. Dare il legnetto già segnato e tenerlo 10 sec. Consegnare il legnetto e girarsi. Posizionare il legnetto assieme ad altri 5 in cerchio o orizzontale (mai esterno) con le mani. Girarsi e mandare il cane a riportare il legnetto segnato.



ESERCIZIO n. 8 (Coeff. 4)

## CONTROLLO A DISTANZA

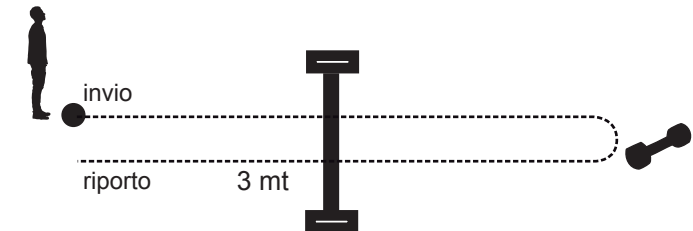
Cane a terra con il posteriore all'altezza della linea di posizione, conduttore a 10 metri, commissario dietro al cane a 3 metri. Il cane deve fare 6 posizioni: 2 SEDUTO, 2 IN PIEDI, 2 TERRA, 3 sec. circa tra una posizione e l'altra. Torna dal cane, cane in posizione.



ESERCIZIO n. 9 (Coeff. 3)

## SALTO CON RIPORTO DI UN OGGETTO DI METALLO

Cane al piede di fronte alla barriera (3 mt), lancia il riportello oltre la barriera. Dopo autorizzazione il cane salta la barriera e riporta l'oggetto saltando (cane in posizione). (altezza del salto = altezza al garrese arrotondato).



ESERCIZIO n. 10 (Coeff. 2)

## IMPRESSIONE GENERALE