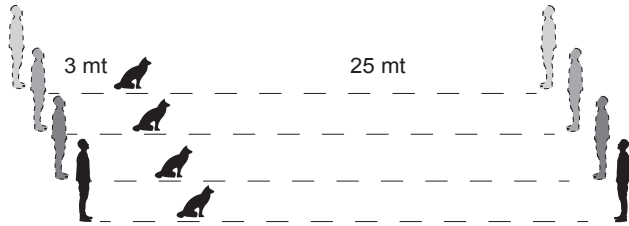


CLASSE 1

ESERCIZIO n. 1 (Coeff. 3)

SEDUTO IN GRUPPO IN VISTA (1 minuto)

Cani in posizione a 3 m, lasciare il cane, conduttori a 25 m. di fronte ai cani. Trascorso 1 minuto, conduttori 3m dietro ai cani, conduttori dai cani, cani in posizione.



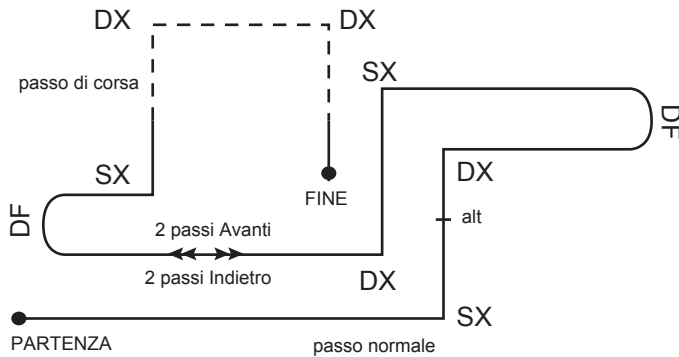
ESERCIZIO n. 2 (Coeff. 3)

CONDOTTA SENZA GUINZAGLIO

Passo normale: svolte a sinistra, destra, dietro front e fermate.

Passo di corsa: solo svolte a destra

Da fermo: 2/3 passi avanti e 2/3 passi indietro



ESERCIZIO n. 3 (Coeff. 3)

FERMO IN PIEDI DURANTE LA MARCIA

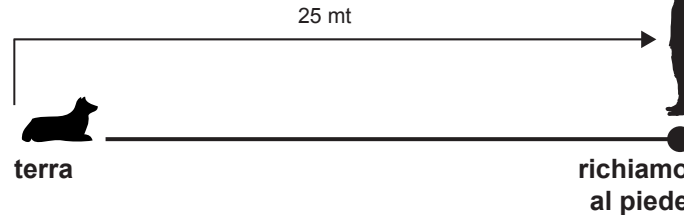
Partenza con cane in posizione (seduto), avanti 10mt. COMANDO. Avanti altri 10mt, dietro front al cono/coppetta autonomamente e fermo di fronte al cane. Dopo 3' su autorizzazione ritorno a fianco del cane e cane in posizione.



ESERCIZIO n. 4 (Coeff. 3)

RICHIAMO SEMPLICE

Cane a terra nel posto indicato. Lasciare il cane, conduttore a 25 metri, girarsi verso il cane, chiamare (cane in posizione).



ESERCIZIO n. 5 (Coeff. 2)

SEDUTO o TERRA DURANTE LA MARCIA

Comunicare al giudice o commissario la posizione (seduto/terra) che prenderà il cane.

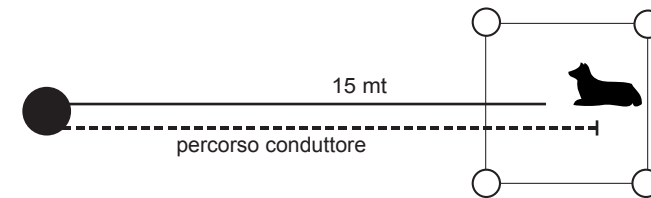
Partenza con cane in posizione (seduto), avanti 10mt. COMANDO. Conduttore avanti altri 10mt, dietro front al cono/coppetta autonomamente e fermo di fronte al cane. Dopo 3' su autorizzazione ritorno a fianco del cane e cane in posizione.



ESERCIZIO n. 6 (Coeff. 3)

INVIO IN AVANTI NEL QUADRATO (15 mt)

Comunicare al giudice/commissario in quale posizione (in piedi o terra) verrà fermato il cane all'interno del box. Mandi il cane, cane a terra. Vai verso il cane e una volta a fianco, cane in posizione (seduto).



ESERCIZIO n. 7 (Coeff. 4)

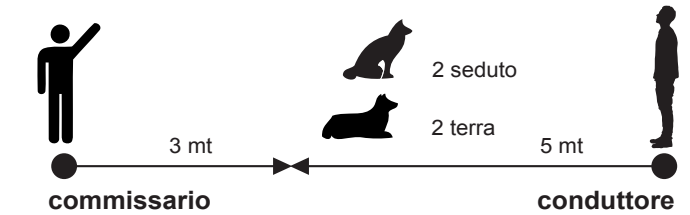
RIPORTO

Cane in posizione, lancia l'oggetto ad almeno 10 m, quando l'oggetto è fermo, invio. Quando il cane è tornato, prendi l'oggetto (cane in posizione).

ESERCIZIO n. 8 (Coeff. 3)

CONTROLLO A DISTANZA

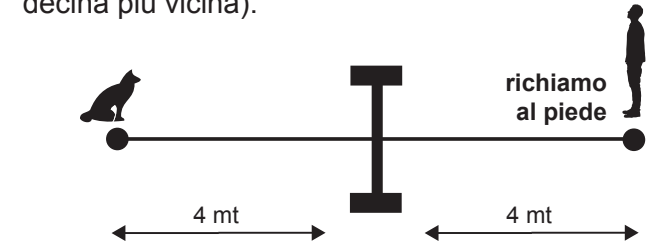
Cane a terra con il sedere all'altezza della linea di posizione, conduttore a 5 metri, commissario dietro al cane a 5 metri. Sequenza posizioni: SEDUTO, TERRA, SEDUTO, TERRA, 3 sec. tra una posizione e l'altra. Torna dal cane, cane in posizione.



ESERCIZIO n. 9 (Coeff. 3)

RICHIAMO CON SALTO DI UNA BARRIERA


Cane seduto di fronte alla barriera (4 m), conduttore va sull'altro lato e richiama il cane al salto (cane in posizione). (altezza del salto = altezza al garrese arrotondata alla decina più vicina).



ESERCIZIO n. 10 (Coeff. 3)

INVIO INTORNO AL CONO E RITORNO

Cane al piede, COMANDO per mandare il cane a girare intorno al cono (alto 15-40 cm) posizionato a 10 mt. Il cane gira, ritorna senza fermarsi e assume posizione al piede.



ESERCIZIO n. 11 (Coeff. 2)

IMPRESSIONE GENERALE